

# Infomentor för vårdnadshavare

Som vårdnadshavare kan du logga in mot InfoMentor både via dator och mobil. För mobil användning rekommenderar vi dock appen, då du med den kan få notiser vid tex. meddelanden.

Du loggar in till Infomentor via [e-tjänster](#) eller direkt genom länken nedan. (Tips: spara som bokmärke)

[https://sso.ingomentor.se/login.ashx?idp=svenljunga\\_par](https://sso.ingomentor.se/login.ashx?idp=svenljunga_par)

## Inloggning e-tjänst



e-tjänster för barnomsorg och skola

# logga in med mobilt BankID

### 1. HITTA DIN E-TJÄNST

gå till [www.svenljunga.se/barnutbildning](http://www.svenljunga.se/barnutbildning)  
scrolla ner till ikonerna och klicka på e-tjänster



### 2. VÄLJ DIN E-TJÄNST

nu är du i vår e-tjänsteportal "Självservice"  
välj e-tjänst efter vad du vill genomföra, till exempel:



### 3. MOBILT BANKID

välj att logga in med BankID på samma eller annan enhet  
fyll i ditt personnummer ÅÅÅÅMMDDXXXX och klicka OK



### 4. STARTA MOBILT BANKID

om du valt annan enhet, starta BankID appen i din mobila enhet och skriv in din kod som du valde när du beställde mobilt BankID av din bank



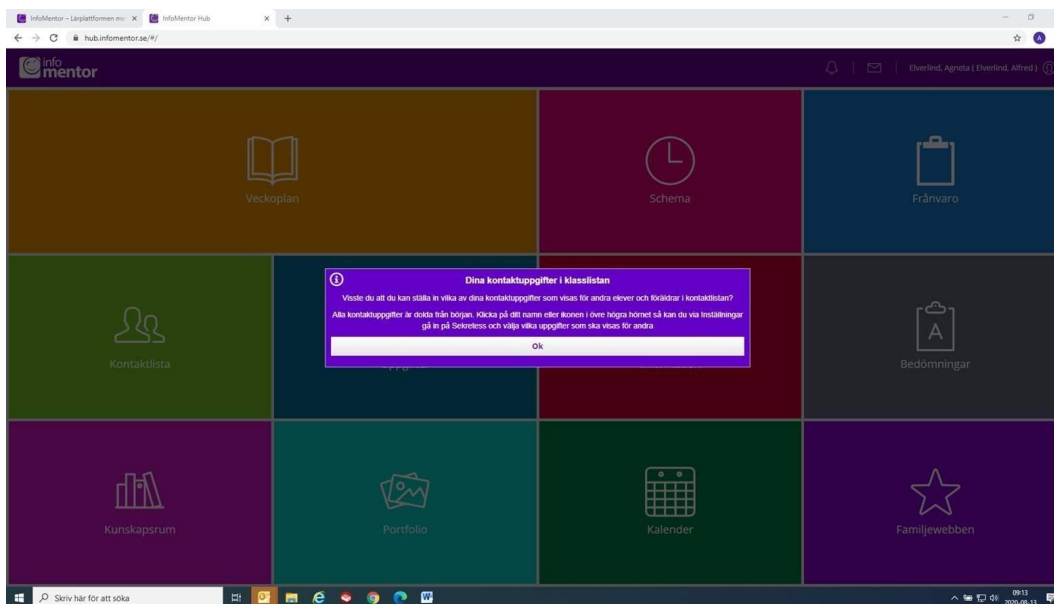
5. GÅ TILLBAKA TILL E-TJÄNSTEN  
detta gäller framförallt om du surfar i mobil/surfplatta.  
När du har loggat in med mobilt BankID måste du byta  
tillbaka från appen till webbläsaren

••• svenljunga.se



## Infomentor

Första gången du loggar in i Infomentor kommer en lila ruta upp

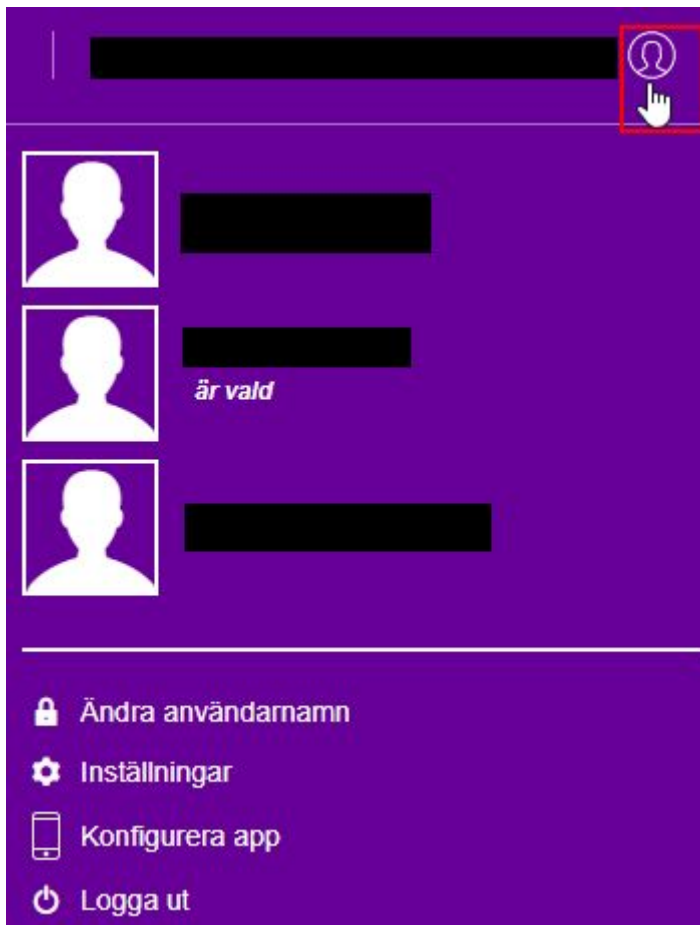


Här klickar du ok, men du ska **inte** ändra några kontaktuppgifter i Infomentor.

Dina kontaktuppgifter som vårdnadshavare ändrar du i **e-tjänsten** [Kontaktuppgifter grundskola](#)

## Växla mellan barn






Har du flera barn växlar du mellan barnen genom att klicka på barnets namn.



## Konfigurera app

Information och uppgifter för att kunna logga in i appen kommer under v. 35



- ! Du har loggat in med BankID eller annan extern inloggningslösning. För att koppla ditt InfoMentorkonto till appen InfoMentor Hub måste du istället logga in med användarnamn och lösenord då reglerna för användning av BankID inte tillåter ID-växling. Om du inte redan vet ditt användarnamn och lösenord till InfoMentor kontaktar du skolan för vidare hjälp.

Stäng

## Konfigurera app

Du har loggat in med BankID eller annan extern inloggningsslösning. För att koppla ditt InfoMentor-konto till appen InfoMentor Hub måste du istället logga in med användarnamn och lösenord då reglerna för användning av BankID inte tillåter ID-vaixning. Om du inte redan vet ditt användarnamn och lösenord till InfoMentor kontaktar du skolan för vidare hjälp.

Stäng

### STEG 1: HÄMTA APPEN

Appen finns tillgänglig för iPhone och Android.



### STEG 2: KOPPLA SAMMAN DITT KONTO

Du kommer att ha två alternativ för att säkert parkoppla appen med ditt konto:



#### ANVÄND MOBIL INLOGGNING

1. Logga in till InfoMentor via webbläsaren på din mobil
2. Gå till användarinställningarna i övre högra hörnet och välj "Konfigurera app"
3. Följ instruktionerna för att koppla ditt konto till appen

ELLER



#### SCANNA QR-KOD

1. Välj att använda annan enhet i appens inställningar.
  2. Generera QR-kod här
- GENERERA QR-KOD
3. Scanna koden med mobiltelefon

## Logga ut

